



Programmation et fonctions

INFO1 - semaines 39 à 42

Guillaume CONNAN

septembre 2015

IUT de Nantes - Dpt d'informatique



Sommaire

- 1 Fonctions pures
- 2 Fonctions impures
- 3 lambda expressions

- 4 Composition
- 5 Récursion
- 6 Raisonnement par récurrence

Sommaire

1 Fonctions pures

2 Fonctions impures

3 lambda expressions

4 Composition

5 Récursion

6 Raisonnement par récurrence

Départ DOMAINE

Arrivée CODOMAINE

Une fonction est une relation

C'est donc une partie (sous-ensemble) de DOMAINE \times CODOMAINE
mais il n'y a pas deux couples ayant le même premier élément

Départ DOMAINE

Arrivée CODOMAINE

Une fonction est une relation

C'est donc une partie (sous-ensemble) de DOMAINE \times CODOMAINE
mais il n'y a pas deux couples ayant le même premier élément

Départ DOMAINE

Arrivée CODOMAINE

Une fonction est une relation

C'est donc une partie (sous-ensemble) de DOMAINE \times CODOMAINE
mais il n'y a pas deux couples ayant le même premier élément

Départ DOMAINE

Arrivée CODOMAINE

Une fonction est une relation

C'est donc une partie (sous-ensemble) de DOMAINE \times CODOMAINE
mais il n'y a pas deux couples ayant le même premier élément

Départ DOMAINE

Arrivée CODOMAINE

Une fonction est une relation

C'est donc une partie (sous-ensemble) de $\text{DOMAINE} \times \text{CODOMAINE}$
mais il n'y a pas deux couples ayant le même premier élément

Départ DOMAINE

Arrivée CODOMAINE

Une fonction est une relation

C'est donc une partie (sous-ensemble) de $\text{DOMAINE} \times \text{CODOMAINE}$

...mais il n'y a pas deux couples ayant le même premier élément

Départ DOMAINE

Arrivée CODOMAINE

Une fonction est une relation

C'est donc une partie (sous-ensemble) de $\text{DOMAINE} \times \text{CODOMAINE}$

...mais il n'y a pas deux couples ayant le même premier élément

Départ DOMAINE

Arrivée CODOMAINE

Une fonction est une relation

C'est donc une partie (sous-ensemble) de $\text{DOMAINE} \times \text{CODOMAINE}$

...mais il n'y a pas deux couples ayant le même premier élément

Départ DOMAINE

Arrivée CODOMAINE

Une fonction est une relation

C'est donc une partie (sous-ensemble) de $\text{DOMAINE} \times \text{CODOMAINE}$

...mais il n'y a pas deux couples ayant le même premier élément

Donc la fonction *double* de domaine $\{1, 2, 3, \dots\}$ est

$$\{(1, 2), (2, 4), (3, 6), \dots\}$$

Donc la fonction *double* de domaine $\{1, 2, 3, \dots\}$ est

$$\{(1, 2), (2, 4), (3, 6), \dots\}$$

La fonction *addition* de domaine $\{1, 2, 3, \dots\} \otimes \{1, 2, 3, \dots\}$ est

$$\{((1, 1), 2), ((1, 2), 3), \dots, ((5, 7), 12), ((5, 8), 13), \dots\}$$

La fonction *addition* de domaine $\{1, 2, 3, \dots\} \otimes \{1, 2, 3, \dots\}$ est

$$\{((1, 1), 2), ((1, 2), 3), \dots, ((5, 7), 12), ((5, 8), 13), \dots\}$$

Mais bon, ça manque un peu de dynamisme.



Départ → Arrivée

Départ → Arrivée

Exemple 1

On veut mettre une chaîne de caractères en majuscules

- On commence par créer une fonction qui met une chaîne de longueur 1 en majuscule.
- Cela ne concerne que les lettres minuscules.
- On manipule les unicodes correspondant.
- Les lettres minuscules ont un code entre 97 et $97 + 26$.
- La majuscule correspondant a un code diminué de 20.
- La fonction doit retourner une chaîne de longueur 1.

Exemple 1

On veut mettre une chaîne de caractères en majuscules

- On commence par créer une fonction qui met une chaîne de longueur 1 en majuscule.
- Cela ne concerne que les lettres minuscules.
- On manipule les unicodes correspondant.
- Les lettres minuscules ont un code entre 97 et $97 + 26$.
- La majuscule correspondante a un code diminué de 26.
- La fonction doit retourner une chaîne de longueur 1.

Exemple 1

On veut mettre une chaîne de caractères en majuscules

- On commence par créer une fonction qui met une chaîne de longueur 1 en majuscule.
- Cela ne concerne que les lettres minuscules.
- On manipule les unicodes correspondant.
- Les lettres minuscules ont un code entre 97 et $97 + 26$
- La majuscule correspondant a un code diminué de 2⁵
- La fonction doit retourner une chaîne de longueur 1

Exemple 1

On veut mettre une chaîne de caractères en majuscules

- On commence par créer une fonction qui met une chaîne de longueur 1 en majuscule.
- Cela ne concerne que les lettres minuscules.
- On manipule les unicodes correspondant.
- Les lettres minuscules ont un code entre 97 et $97 + 26$
- La majuscule correspondant a un code diminué de 2^5
- La fonction doit retourner une chaîne de longueur 1

Exemple 1

On veut mettre une chaîne de caractères en majuscules

- On commence par créer une fonction qui met une chaîne de longueur 1 en majuscule.
- Cela ne concerne que les lettres minuscules.
- On manipule les unicodes correspondant.
- Les lettres minuscules ont un code entre 97 et $97 + 26$
- La majuscule correspondant a un code diminué de 2^5
- La fonction doit retourner une chaîne de longueur 1

Exemple 1

On veut mettre une chaîne de caractères en majuscules

- On commence par créer une fonction qui met une chaîne de longueur 1 en majuscule.
- Cela ne concerne que les lettres minuscules.
- On manipule les unicodes correspondant.
- Les lettres minuscules ont un code entre 97 et $97 + 26$
- La majuscule correspondant a un code diminué de 2⁵
- La fonction doit retourner une chaîne de longueur 1

Exemple 1

On veut mettre une chaîne de caractères en majuscules

- On commence par créer une fonction qui met une chaîne de longueur 1 en majuscule.
- Cela ne concerne que les lettres minuscules.
- On manipule les unicodes correspondant.
- Les lettres minuscules ont un code entre 97 et $97 + 26$
- La majuscule correspondant a un code diminué de 2⁵
- La fonction doit retourner une chaîne de longueur 1

```
In [62]: ?chr
```

```
Docstring:
```

```
chr(i) -> Unicode character
```

```
Return a Unicode string of one character with ordinal i; 0 <= i <= 0x10ffff.
```

```
Type:      builtin_function_or_method
```

```
In [63]: ?ord
```

```
Docstring:
```

```
ord(c) -> integer
```

```
Return the integer ordinal of a one-character string.
```

```
Type:      builtin_function_or_method
```

```
Prelude Data.Char> :t chr
```

```
chr :: Int -> Char
```

```
Prelude Data.Char> :t ord
```

```
ord :: Char -> Int
```

```
In [62]: ?chr
```

```
Docstring:
```

```
chr(i) -> Unicode character
```

```
Return a Unicode string of one character with ordinal i; 0 <= i <= 0x10ffff.
```

```
Type:      builtin_function_or_method
```

```
In [63]: ?ord
```

```
Docstring:
```

```
ord(c) -> integer
```

```
Return the integer ordinal of a one-character string.
```

```
Type:      builtin_function_or_method
```

```
Prelude Data.Char> :t chr
```

```
chr :: Int -> Char
```

```
Prelude Data.Char> :t ord
```

```
ord :: Char -> Int
```

```
In [62]: ?chr
```

```
Docstring:
```

```
chr(i) -> Unicode character
```

```
Return a Unicode string of one character with ordinal i; 0 <= i <= 0x10ffff.
```

```
Type:      builtin_function_or_method
```

```
In [63]: ?ord
```

```
Docstring:
```

```
ord(c) -> integer
```

```
Return the integer ordinal of a one-character string.
```

```
Type:      builtin_function_or_method
```

```
Prelude Data.Char> :t chr
```

```
chr :: Int -> Char
```

```
Prelude Data.Char> :t ord
```

```
ord :: Char -> Int
```

```
def car_en_maj(car) :
    ascii = ord(car)
    if 97 <= ascii <= 97 + 26 :
        return chr(ascii - 32)
    else :
        return car
```

```
def car_en_maj(car) :
    ascii = ord(car)
    if 97 <= ascii <= 97 + 26 :
        return chr(ascii - 32)
    return car
```

```
def car_en_maj(car) :  
    ascii = ord(car)  
    if 97 <= ascii <= 97 + 26 :  
        return chr(ascii - 32)  
    else :  
        return car
```

```
def car_en_maj(car) :  
    ascii = ord(car)  
    if 97 <= ascii <= 97 + 26 :  
        return chr(ascii - 32)  
    return car
```


Sommaire

1 Fonctions pures

2 Fonctions impures

3 lambda expressions

4 Composition

5 Récursion

6 Raisonnement par récurrence

Print

Et pourquoi pas `print` ?

`ord` prend un argument de type `string`, retourne un argument de type `int` ET NE FAIT QUE ÇA.
C'est une fonction PURE

Print

Et pourquoi pas `print` ?

`ord` prend un argument de type `string`, retourne un argument de type `int` ET NE FAIT QUE ÇA.

C'est une fonction PURE

Print

Et pourquoi pas `print` ?

`ord` prend un argument de type `string`, retourne un argument de type `int` ET NE FAIT QUE ÇA.

C'est une fonction PURE

Print

Et pourquoi pas `print` ?

`ord` prend un argument de type `string`, retourne un argument de type `int` ET NE FAIT QUE ÇA.

C'est une fonction PURE

8

VALID

MORROW, JEROME
011010100-09564

RED GTACATGACTAAGTTAC EYES:BLUE TACCTGTCA
AGCTTGACCTCCCTGAAGTCACCAGTTCGATGCTTGAC
GNQ9.5612 = VALIDITY JE7542DAN

Print

```
In [34]: type(print(2))
```

```
2
```

```
Out[34]: NoneType
```

```
In [35]: print(print(2))
```

```
2
```

```
None
```

```
In [36]: print(print(2),print('GNU'))
```

```
2
```

```
GNU
```

```
None None
```

```
In [37]: [ print(a) for a in range(5) ]
```

```
0
```

```
1
```

```
2
```

```
3
```

```
4
```

```
Out[37]: [None, None, None, None, None]
```



```
In [38]: b = [ print(a) for a in range(5) ]
```

```
0  
1  
2  
3  
4
```

```
In [39]: b
```

```
Out[39]: [None, None, None, None, None]
```

`print` est IMPURE !

```
In [38]: b = [ print(a) for a in range(5) ]
```

```
0  
1  
2  
3  
4
```

```
In [39]: b
```

```
Out[39]: [None, None, None, None, None]
```

print est IMPURE !



IN-VALID

010011001-28253

TACATGACTAAGTTAC MYOPIA: TACCTGTCATT I
TCCACCATGTACCTACTTCCAAATGCTTGACCAAT

GQ 3.4071 = DEFICIENCY LI
*SUSP. DE-GENE-ERATE

print renvoie toujours **None** mais a un EFFET SECONDAIRE (*side effect*) qui affiche quelque chose dans le monde extérieur.

```
def plus_chaine(x) :  
    global a  
    return x + ' ' + a
```

```
In [102]: a = 'Dave'
```


```
In [103]: plus_chaine('Bonjour')
```

```
Out[103]: 'Bonjour Dave'
```

```
In [104]: a = 'HAL'
```

```
In [105]: plus_chaine('Bonjour')
```

```
Out[105]: 'Bonjour HAL'
```



```
In [102]: a = 'Dave'
```


```
In [103]: plus_chaine('Bonjour')
```

```
Out[103]: 'Bonjour Dave'
```

```
In [104]: a = 'HAL'
```

```
In [105]: plus_chaine('Bonjour')
```

```
Out[105]: 'Bonjour HAL'
```





IN-VALID

010011001-28253

TACATGACTAAGTTAC MYOPIA: TACCTGTCATT I
TCCACCATGTACCTACTTCCAAATGCTTGACCAAT

GQ 3.4071 = DEFICIENCY LI
*SUSP. DE·GENE·ERATE

==GO



<http://golang.org>



Rust



mozilla

Sommaire

- 1 Fonctions pures
- 2 Fonctions impures
- 3 lambda expressions**

- 4 Composition
- 5 Récursion
- 6 Raisonnement par récurrence

Les fonctions sont des expressions comme les autres.

```
def transforme_une_lettre(transformation, lettre) :  
    return transformation(lettre)
```

```
In [119]: transforme_une_lettre(car_en_maj, 'g')  
Out[119]: 'G'
```

```
def cesar(lettre) :  
    return chr( ord(lettre) + 3 )
```

```
In [120]: transforme_une_lettre(cesar, 'g')  
Out[120]: 'j'
```

```
def transforme_une_lettre(transformation, lettre) :  
    return transformation(lettre)
```

```
In [119]: transforme_une_lettre(car_en_maj, 'g')
```

```
Out[119]: 'G'
```

```
def cesar(lettre) :  
    return chr( ord(lettre) + 3 )
```

```
In [120]: transforme_une_lettre(cesar, 'g')
```

```
Out[120]: 'j'
```

```
def transforme_une_lettre(transformation, lettre) :  
    return transformation(lettre)
```

```
In [119]: transforme_une_lettre(car_en_maj, 'g')
```

```
Out[119]: 'G'
```

```
def cesar(lettre) :  
    return chr( ord(lettre) + 3 )
```

```
In [120]: transforme_une_lettre(cesar, 'g')
```

```
Out[120]: 'j'
```

```
def transforme_une_lettre(transformation, lettre) :  
    return transformation(lettre)
```

```
In [119]: transforme_une_lettre(car_en_maj, 'g')
```


```
Out[119]: 'G'
```

```
def cesar(lettre) :  
    return chr( ord(lettre) + 3 )
```

```
In [120]: transforme_une_lettre(cesar, 'g')
```

```
Out[120]: 'j'
```


λ -expressions



$$x \mapsto 2x + 1$$

$$\lambda x. 2x + 1$$

```
lambda x : 2*x + 1
"Une fonction qui prend x et retourne 2*x + 1"
```

```
In [121]: (lambda x : 2*x + 1)(5)
```

```
Out[121]: 11
```

$$x \mapsto 2x + 1$$

$$\lambda x. 2x + 1$$

```
lambda x : 2*x + 1
"Une fonction qui prend x et retourne 2*x + 1"
```

```
In [121]: (lambda x : 2*x + 1)(5)
```

```
Out[121]: 11
```

$$x \mapsto 2x + 1$$

$$\lambda x. 2x + 1$$

```
lambda      x      :      2*x + 1
"Une fonction qui prend x et retourne 2*x + 1"
```

```
In [121]: (lambda x : 2*x + 1)(5)
Out[121]: 11
```

$$x \mapsto 2x + 1$$

$$\lambda x. 2x + 1$$

```
lambda      x      :      2*x + 1
"Une fonction qui prend x et retourne 2*x + 1"
```

```
In [121]: (lambda x : 2*x + 1)(5)
```

```
Out[121]: 11
```

```
In [1]: transforme_une_lettre(lambda c : chr( ord(c) + 5 ), 'a')  
Out[1]: 'f'
```

```
def cesar(decalage) :  
    return lambda lettre : chr( ord(lettre) + decalage )
```

```
In [127]: cesar(3)
```

```
Out[127]: <function __main__.cesar.<locals>.<lambda>>
```

```
In [128]: cesar(3)('a')
```

```
Out[128]: 'd'
```

```
In [129]: cesar(5)('a')
```

```
Out[129]: 'f'
```

```
def cesar(decalage) :  
    return lambda lettre : chr( ord(lettre) + decalage )
```

```
In [127]: cesar(3)
```

```
Out[127]: <function __main__.cesar.<locals>.<lambda>>
```

```
In [128]: cesar(3)('a')
```

```
Out[128]: 'd'
```

```
In [129]: cesar(5)('a')
```

```
Out[129]: 'f'
```



```
def cesar(decalage) :  
    return lambda lettre : chr( ord(lettre) + decalage )
```

```
In [127]: cesar(3)
```

```
Out[127]: <function __main__.cesar.<locals>.<lambda>>
```

```
In [128]: cesar(3>('a'))
```

```
Out[128]: 'd'
```

```
In [129]: cesar(5>('a'))
```

```
Out[129]: 'f'
```

Sommaire

- 1 Fonctions pures
- 2 Fonctions impures
- 3 lambda expressions

- 4 **Composition**
- 5 Récursion
- 6 Raisonnement par récurrence

Composition de fonctions

Défi ISI n° 1 :

On attendra dimanche 27 septembre ;-)

Dans un vrai langage de programmation :

```
(.) :: (b -> c) -> (a -> b) -> a -> c  
f . g = \x -> f (g x)
```

Défi

Écrire une fonction qui renvoie la longueur du mot le plus long d'une chaîne de caractères donnée en argument.

```
In [1]: long_mot_plus_long("Vos beaux yeux d'amour mourir me font Belle  
      → Marquise")
```

```
Out[1]: 8
```

- Il faudrait une fonction qui éclate la phrase en liste de mots
- Il faudrait une fonction qui renvoie la liste des longueurs de ces mots
- Il faudrait une fonction qui calcule le maximum des éléments d'une liste

- Il faudrait une fonction qui éclate la phrase en liste de mots
- Il faudrait une fonction qui renvoie la liste des longueurs de ces mots
- Il faudrait une fonction qui calcule le maximum des éléments d'une liste

- Il faudrait une fonction qui éclate la phrase en liste de mots
- Il faudrait une fonction qui renvoie la liste des longueurs de ces mots
- Il faudrait une fonction qui calcule le maximum des éléments d'une liste

`String` $\xrightarrow{\text{eclate}}$ `[String]` $\xrightarrow{\text{longueurs}}$ `[Int]` $\xrightarrow{\text{maximum}}$ `Int`

`s` $\xrightarrow{\text{eclate}}$ `eclate s` $\xrightarrow{\text{longueurs}}$ `longueurs (eclate s)` $\xrightarrow{\text{maximum}}$ `maximum (longueurs (eclate s))`

`String` $\xrightarrow{\text{maximum} \circ \text{longueurs} \circ \text{eclate}}$ `Int`

`String` $\xrightarrow{\text{eclate} | \text{longueurs} | \text{maximum}}$ `Int`

$$\text{String} \xrightarrow{\text{eclate}} [\text{String}] \xrightarrow{\text{longueurs}} [\text{Int}] \xrightarrow{\text{maximum}} \text{Int}$$
$$s \xrightarrow{\text{eclate}} \text{eclate } s \xrightarrow{\text{longueurs}} \text{longueurs (eclate } s) \xrightarrow{\text{maximum}} \text{maximum (longueurs (eclate } s))$$
$$\text{String} \xrightarrow{\text{maximum} \circ \text{longueurs} \circ \text{eclate}} \text{Int}$$
$$\text{String} \xrightarrow{\text{eclate} \mid \text{longueurs} \mid \text{maximum}} \text{Int}$$

`String` $\xrightarrow{\text{eclate}}$ `[String]` $\xrightarrow{\text{longueurs}}$ `[Int]` $\xrightarrow{\text{maximum}}$ `Int`

`s` $\xrightarrow{\text{eclate}}$ `eclate s` $\xrightarrow{\text{longueurs}}$ `longueurs (eclate s)` $\xrightarrow{\text{maximum}}$ `maximum (longueurs (eclate s))`

`String` $\xrightarrow{\text{maximum} \circ \text{longueurs} \circ \text{eclate}}$ `Int`

`String` $\xrightarrow{\text{eclate} | \text{longueurs} | \text{maximum}}$ `Int`

$$\text{String} \xrightarrow{\text{eclate}} [\text{String}] \xrightarrow{\text{longueurs}} [\text{Int}] \xrightarrow{\text{maximum}} \text{Int}$$
$$s \xrightarrow{\text{eclate}} \text{eclate } s \xrightarrow{\text{longueurs}} \text{longueurs (eclate } s) \xrightarrow{\text{maximum}} \text{maximum (longueurs (eclate } s))$$
$$\text{String} \xrightarrow{\text{maximum} \circ \text{longueurs} \circ \text{eclate}} \text{Int}$$
$$\text{String} \xrightarrow{\text{eclate} \mid \text{longueurs} \mid \text{maximum}} \text{Int}$$

```
def long_mot_plus_long(cs) :  
    return maximum( longueurs( eclate( cs ) ) )
```

```
In [14]: eclate("Vos beaux yeux")  
Out[14]: ['Vos', 'beaux', 'yeux']
```

```
def eclate(chaine) :  
    return chaine.split()
```

```
In [14]: eclate("Vos beaux yeux")  
Out[14]: ['Vos', 'beaux', 'yeux']
```

```
def eclate(chaine) :  
    return chaine.split()
```

```
In [15]: longueurs(['Vos', 'beaux', 'yeux'])  
Out[15]: [3, 5, 4]
```

```
def longueurs(xs) :  
    return [ len(x) for x in xs ]
```



```
In [15]: longueurs(['Vos', 'beaux', 'yeux'])  
Out[15]: [3, 5, 4]
```

```
def longueurs(xs) :  
    return [ len(x) for x in xs ]
```

```
def maximum(xs) :  
    maxi = xs[0]  
    for elmt in xs[1:] :  
        if elmt > maxi :  
            maxi = elmt  
    return maxi
```

```
def eclate(chaine) :  
    return chaine.split()  
  
def longueurs(xs) :  
    return [ len(x) for x in xs ]  
  
def maximum(xs) :  
    maxi = xs[0]  
    for elmt in xs[1:] :  
        if elmt > maxi :  
            maxi = elmt  
    return maxi  
  
def long_mot_plus_long(cs) :  
    return maximum(longueurs(eclate(cs)))
```

```
def compose2(f,g) :  
    return lambda x: f(g(x))
```

```
compose2 = lambda f,g : lambda x : f(g(x))
```

```
In [28]: compose2(longueurs,eclate)("un deux trois")  
Out[28]: [2, 4, 5]
```

```
long_not_plus_long = compose2( maximum, compose2(longueurs, eclate) )
```

```
def compose2(f,g) :  
    return lambda x: f(g(x))
```

```
compose2 = lambda f,g : lambda x : f(g(x))
```

```
In [28]: compose2(longueurs,eclate)("un deux trois")  
Out[28]: [2, 4, 5]
```

```
long_mot_plus_long = compose2( maximum, compose2(longueurs, eclate) )
```

```
def compose2(f,g) :  
    return lambda x: f(g(x))
```

```
compose2 = lambda f,g : lambda x : f(g(x))
```

```
In [28]: compose2(longueurs,eclate)("un deux trois")  
Out[28]: [2, 4, 5]
```

```
long_mot_plus_long = compose2( maximum, compose2(longueurs, eclate) )
```

```
def compose2(f,g) :  
    return lambda x: f(g(x))
```

```
compose2 = lambda f,g : lambda x : f(g(x))
```

```
In [28]: compose2(longueurs,eclate)("un deux trois")  
Out[28]: [2, 4, 5]
```

```
long_mot_plus_long = compose2( maximum, compose2(longueurs, eclate) )
```

Sommaire

- 1 Fonctions pures
- 2 Fonctions impures
- 3 lambda expressions

- 4 Composition
- 5 **Récursion**
- 6 Raisonnement par récurrence






























































- induction
- induction mathématique (raisonnement par récurrence)
- fonction récursive et type récursif

- induction
- induction mathématique (raisonnement par récurrence)
- fonction récursive et type récursif

- induction
- induction mathématique (raisonnement par récurrence)
- fonction récursive et type récursif

Le retour de Max



```
def max2(a,b) :  
    return a if a >= b else b
```

```
def maxi(xs) :  
    assert xs != [], "Liste vide !"  
    if len(xs) == 1 :  
        return xs[0]  
    return max2( xs[0], maxi(xs[1:]) )
```

```
def max2(a,b) :  
    return a if a >= b else b
```

```
def maxi(xs) :  
    assert xs != [], "Liste vide !"  
    if len(xs) == 1 :  
        return xs[0]  
    return max2( xs[0], maxi(xs[1:]) )
```

```
In [54]: maxi("agfdjuol")
maxi <- ('agfdjuol',)
maxi <- ('gfdjuol',)
maxi <- ('fdjuol',)
maxi <- ('djuol',)
maxi <- ('juol',)
maxi <- ('uol',)
maxi <- ('ol',)
maxi <- ('l',)
maxi -> l
maxi -> o
maxi -> u
maxi -> u
maxi -> u
maxi -> u
maxi -> u
maxi -> u
maxi -> u
maxi -> u
maxi -> u
Out[54]: 'u'
```

$$a^n = \underbrace{a \times a \times \cdots \times a}_{n \text{ facteurs } a}$$

... ???

$$a^0 = 1, \quad a^n = a \times a^{n-1}$$

$$a^n = \underbrace{a \times a \times \cdots \times a}_{n \text{ facteurs } a}$$

... ???

$$a^0 = 1, \quad a^n = a \times a^{n-1}$$

$$a^n = \underbrace{a \times a \times \cdots \times a}_{n \text{ facteurs } a}$$

... ???

$$a^0 = 1, \quad a^n = a \times a^{n-1}$$

$$a^n = \underbrace{a \times a \times \cdots \times a}_{n \text{ facteurs } a}$$

... ???

$$a^0 = 1, \quad a^n = a \times a^{n-1}$$


```
def pow1(a, n) :  
    assert n >= 0, "L'exposant doit être entier naturel"  
    if n == 0 :  
        return 1  
    else :  
        return a * pow1(a, n - 1)
```

```
pow1(2, 3)
```

```
2 * pow1(2, 2)
```

```
2 * (2 * pow1(2, 1))
```

```
2 * (2 * (2 * pow1(2, 0)))
```

```
2 * (2 * (2 * 1))
```

```
2 * (2 * 2)
```

```
2 * 4
```

```
8
```

Expansion-Reduction

```
pow1(2, 3)
2 * pow1(2, 2)
2 * (2 * pow1(2, 1))
2 * (2 * (2 * pow1(2, 0)))
2 * (2 * (2 * 1))
2 * (2 * 2)
2 * 4
8
```

Expansion-Reduction

```
pow1(2, 3)
2 * pow1(2, 2)
2 * (2 * pow1(2, 1))
2 * (2 * (2 * pow1(2, 0)))
2 * (2 * (2 * 1))
2 * (2 * 2)
2 * 4
8
```

Expansion-Reduction

```
pow1(2, 3)
2 * pow1(2, 2)
2 * (2 * pow1(2, 1))
2 * (2 * (2 * pow1(2 , 0)))
2* (2 * (2 * 1))
2 * (2 * 2)
2 * 4
8
```

Expansion-Reduction

```
pow1(2, 3)
2 * pow1(2, 2)
2 * (2 * pow1(2, 1))
2 * (2 * (2 * pow1(2 , 0)))
2* (2 * (2 * 1))
2 * (2 * 2)
2 * 4
8
```

Expansion/Reduction

```
pow1(2, 3)
2 * pow1(2, 2)
2 * (2 * pow1(2, 1))
2 * (2 * (2 * pow1(2 , 0)))
2* (2 * (2 * 1))
2 * (2 * 2)
2 * 4
8
```

Expansion Reduction

```
pow1(2, 3)
2 * pow1(2, 2)
2 * (2 * pow1(2, 1))
2 * (2 * (2 * pow1(2 , 0)))
2* (2 * (2 * 1))
2 * (2 * 2)
2 * 4
8
```

Expansion Réduction


```
pow1(2, 3)
2 * pow1(2, 2)
2 * (2 * pow1(2, 1))
2 * (2 * (2 * pow1(2 , 0)))
2* (2 * (2 * 1))
2 * (2 * 2)
2 * 4
8
```

Expansion Réduction

```
pow1(2, 3)
2 * pow1(2, 2)
2 * (2 * pow1(2, 1))
2 * (2 * (2 * pow1(2 , 0)))
2* (2 * (2 * 1))
2 * (2 * 2)
2 * 4
8
```

Expansion Réduction

```
pow1(2, 3)
2 * pow1(2, 2)
2 * (2 * pow1(2, 1))
2 * (2 * (2 * pow1(2 , 0)))
2* (2 * (2 * 1))
2 * (2 * 2)
2 * 4
8
```

Expansion Réduction

```
def pow2(a, n) :
    assert n >= 0, "L'exposant doit être entier naturel"
    def accumule(k, acc) :
        if k == 0 :
            return acc
        else :
            return accumule(k - 1, a*acc)
    return accumule(n, 1)
```

```
pow2(2, 3)
accumule(3, 1)
accumule(2, 2)
accumule(1,4)
accumule(0,8)
8
```

```
pow2(2, 3)
accumule(3, 1)
accumule(2, 2)
accumule(1, 4)
accumule(0, 8)
8
```

```
pow2(2, 3)
accumule(3, 1)
accumule(2, 2)
accumule(1, 4)
accumule(0, 8)
8
```

```
pow2(2, 3)
accumule(3, 1)
accumule(2, 2)
accumule(1, 4)
accumule(0, 8)
8
```



```
pow2(2, 3)
accumule(3, 1)
accumule(2, 2)
accumule(1, 4)
accumule(0, 8)
```

8

```
pow2(2, 3)
accumule(3, 1)
accumule(2, 2)
accumule(1, 4)
accumule(0, 8)
8
```



```
In [24]: pow1(2,3)
pow1 <- (2, 3)
  pow1 <- (2, 2)
    pow1 <- (2, 1)
      pow1 <- (2, 0)
        pow1 -> 1
          pow1 -> 2
            pow1 -> 4
              pow1 -> 8
Out[24]: 8
```

```
In [27]: pow2(2,3)
pow2 <- (2, 3)
accumule <- (3, 1)
  accumule <- (2, 2)
    accumule <- (1, 4)
      accumule <- (0, 8)
        accumule -> 8
          accumule -> 8
            accumule -> 8
              pow2 -> 8
                Out[27]: 8
```



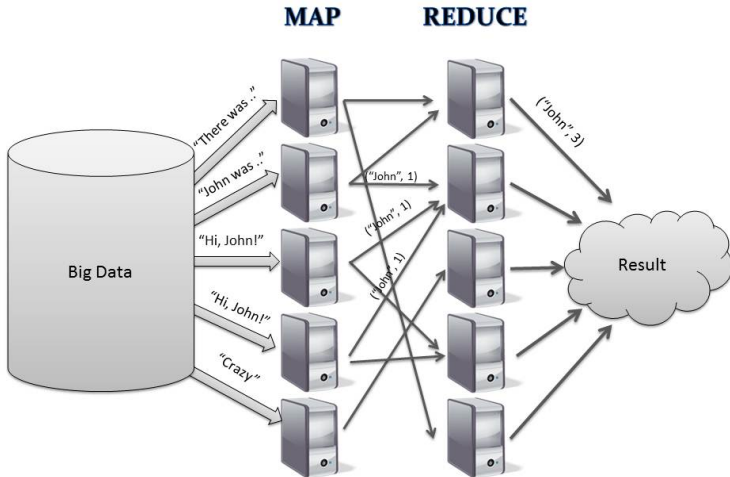
```
def pow3(a, n) :  
    assert n >= 0, "L'exposant doit être entier naturel"  
    accu = 1  
    k = 0  
    while k < n :  
        accu *= a  
        k += 1  
    return accu
```

```
def pow4(a, n) :  
    assert n >= 0, "L'exposant doit être un entier naturel"  
    accu = 1  
    for k in range(n) :  
        accu = a*accu  
    return accu
```



```
from functools import reduce

def pow5(a, n):
    return reduce(lambda accu, k : a*accu, range(n), 1)
```



Le secret de la réduction



Le secret de la réduction

$$f(f(f(\dots f(f(\text{accu0}, x_0), x_1)\dots), x_{n-1}), x_n)$$

```
def réduit(f, xs, accu0) :  
    accu = accu0  
    for x in xs :  
        accu = f(accu, x)  
    return accu
```

```
reduce(f, xs, accu0)
```

Le secret de la réduction

$$f(f(f(\dots f(f(\text{accu0}, x_0), x_1)\dots), x_{n-1}), x_n)$$

```
def réduit(f, xs, accu0) :  
    accu = accu0  
    for x in xs :  
        accu = f(accu, x)  
    return accu
```

```
reduce(f, xs, accu0)
```

Le secret de la réduction

$$f(f(f(\dots f(f(\text{accu0}, x_0), x_1)\dots), x_{n-1}), x_n)$$

```
def réduit(f, xs, accu0) :  
    accu = accu0  
    for x in xs :  
        accu = f(accu, x)  
    return accu
```

```
reduce(f, xs, accu0)
```

Le retour de Max



```
maxi = lambda xs: reduce(lambda max_tmp, x: x if x > max_tmp else max_tmp, xs)
```

```
max2 = lambda a, b: a if a >= b else b
```

```
maxi = lambda xs: reduce(max2, xs)
```

```
def max2(a,b) :  
    return a if a >= b else b
```

```
def maxi(xs) :  
    return reduce(max2, xs)
```



```
maxi = lambda xs: reduce(lambda max_tmp, x: x if x > max_tmp else max_tmp, xs)
```

```
max2 = lambda a, b: a if a >= b else b
```

```
maxi = lambda xs: reduce(max2, xs)
```

```
def max2(a,b) :  
    return a if a >= b else b
```

```
def maxi(xs) :  
    return reduce(max2, xs)
```

```
maxi = lambda xs: reduce(lambda max_tmp, x: x if x > max_tmp else max_tmp, xs)
```

```
max2 = lambda a, b: a if a >= b else b
```

```
maxi = lambda xs: reduce(max2, xs)
```

```
def max2(a,b) :  
    return a if a >= b else b
```

```
def maxi(xs) :  
    return reduce(max2, xs)
```

```
In [23]: maxi([1,12,5,47,86,9,4])
```

```
Out[23]: 86
```

```
In [24]: maxi([])
```

```
TypeError: reduce() of empty sequence with no initial value
```

Défi

Construisez une fonction prend une liste d'entiers et renvoie le produit des carrés des nombres pairs de cette liste. Une réponse en une petite ligne serait appréciée...

Défi

Construisez une fonction compose qui renvoie la composée d'une suite de fonctions :

```
In [35]: compose(maximum,longueurs,eclate)("Trois deux un")
```

```
Out[35]: 5
```

Défi

Construisez une fonction prend une liste d'entiers et renvoie le produit des carrés des nombres pairs de cette liste. Une réponse en une petite ligne serait appréciée...

Défi

Construisez une fonction compose qui renvoie la composée d'une suite de fonctions :

```
In [35]: compose(maximum,longueurs,eclate)("Trois deux un")
```

```
Out[35]: 5
```

```
In [29]: %timeit pow5(17,100)
100000 loops, best of 3: 12.3  $\mu$ s per loop
```

```
In [30]: %timeit pow4(17,100)
100000 loops, best of 3: 6.67  $\mu$ s per loop
```

```
In [31]: %timeit pow3(17,100)
100000 loops, best of 3: 9.24  $\mu$ s per loop
```

```
In [32]: %timeit pow2(17,100)
10000 loops, best of 3: 18.6  $\mu$ s per loop
```

```
In [33]: %timeit pow1(17,100)
10000 loops, best of 3: 17.8  $\mu$ s per loop
```

```
def pow6(a, n):
    if n == 0 :
        return 1
    if n == 1 :
        return a
    if n % 2 == 0 :
        return pow6(a*a, n//2)
    return a * pow6(a, n-1)
```

```
In [42]: %timeit pow6(17,100)
100000 loops, best of 3: 2.35  $\mu$ s per loop
```

```
def pow6(a, n):
    if n == 0 :
        return 1
    if n == 1 :
        return a
    if n % 2 == 0 :
        return pow6(a*a, n//2)
    return a * pow6(a, n-1)
```

```
In [42]: %timeit pow6(17,100)
100000 loops, best of 3: 2.35  $\mu$ s per loop
```



```
In [45]: pow6(2,10)
pow6 <- (2, 10)
pow6 <- (4, 5)
pow6 <- (4, 4)
  pow6 <- (16, 2)
    pow6 <- (256, 1)
      pow6 -> 256
        pow6 -> 256
          pow6 -> 256
            pow6 -> 1024
              pow6 -> 1024
                Out[45]: 1024
```

Défi

Dérécursifiez la fonction `pow6`



OCaml

```
let rec pow a = function
  | 1 -> 1
  | n -> a * (pow a (n - 1)) ;;
```

```
let powt a n =
  let rec pow_iter acc k =
    if k == 0 then acc
    else pow_iter (a*acc) (k-1)
  in pow_iter 1 n ;;
```

```
# pow 17 100_000;;  
Stack overflow during evaluation (looping recursion?).  
  
# powt 17 100_000;;  
- : int = -573761023
```

Sommaire

- 1 Fonctions pures
- 2 Fonctions impures
- 3 lambda expressions

- 4 Composition
- 5 Récursion
- 6 **Raisonnement par récurrence**

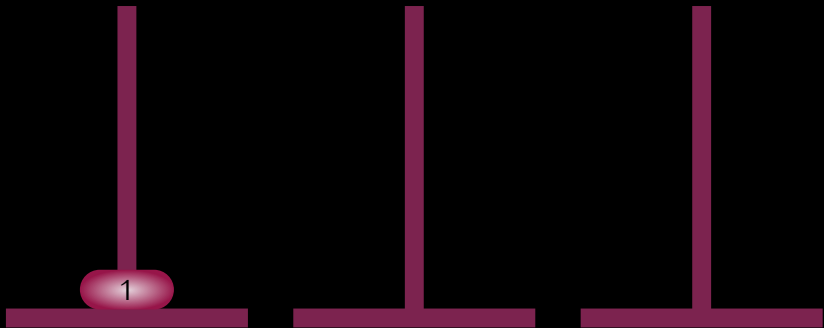
Pour prouver qu'une propriété P_n dépendant uniquement d'un paramètre n est vraie pour tout $n \geq n_0$, il faut vérifier que :

- P_{n_0} est vraie (on parle parfois d'initialisation) ;
- pour tout $n \geq n_0$, $P_n \rightarrow P_{n+1}$ (on parle parfois d'hérédité).

Pour prouver qu'une propriété P_n dépendant uniquement d'un paramètre n est vraie pour tout $n \geq n_0$, il faut vérifier que :

- P_{n_0} est vraie (on parle parfois d'initialisation) ;
- pour tout $n \geq n_0$, $P_n \rightarrow P_{n+1}$ (on parle parfois d'hérédité).

Tours de Hanoi – 1 Disque




Tours de Hanoi – 1 Disque

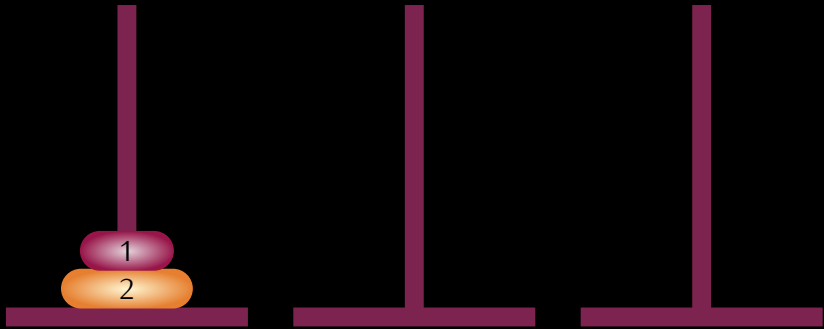


On déplace le disque de la tige 1 vers la tige 3.

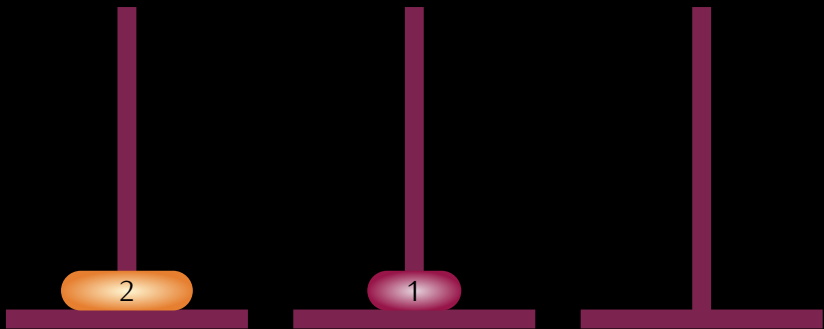
Tours de Hanoi – 1 Disque



Tours de Hanoi – 2 Disques

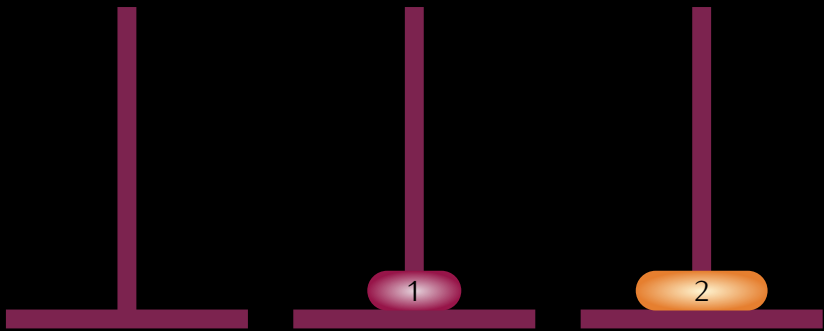


Tours de Hanoi – 2 Disques




On déplace le disque de la tige 1 vers la tige 2.

Tours de Hanoi – 2 Disques




On déplace le disque de la tige 1 vers la tige 3.

Tours de Hanoi – 2 Disques




On déplace le disque de la tige 2 vers la tige 3.


Tours de Hanoi – 2 Disques



Tours de Hanoi – 3 Disques

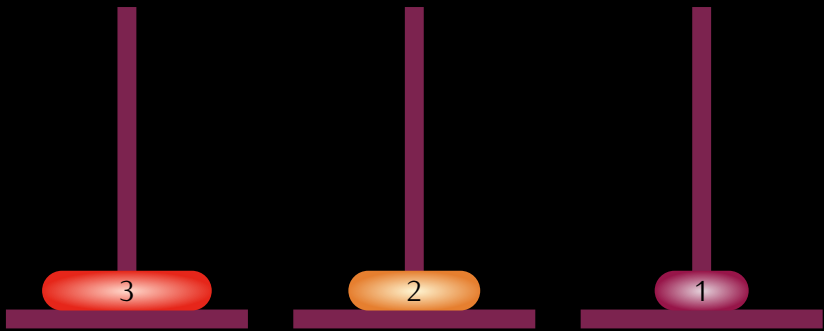


Tours de Hanoi – 3 Disques



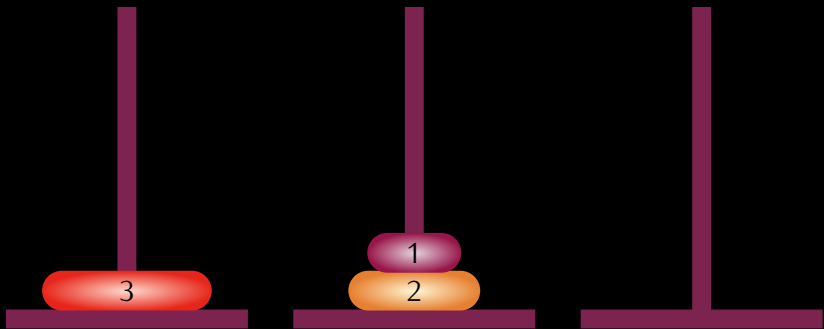
On déplace le disque de la tige 1 vers la tige 3.

Tours de Hanoi – 3 Disques



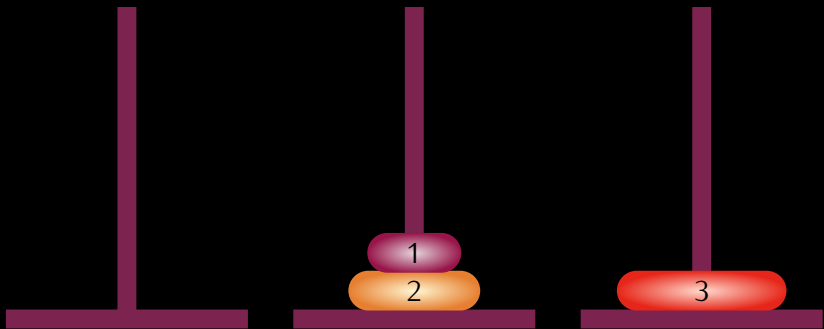
On déplace le disque de la tige 1 vers la tige 2.

Tours de Hanoi – 3 Disques



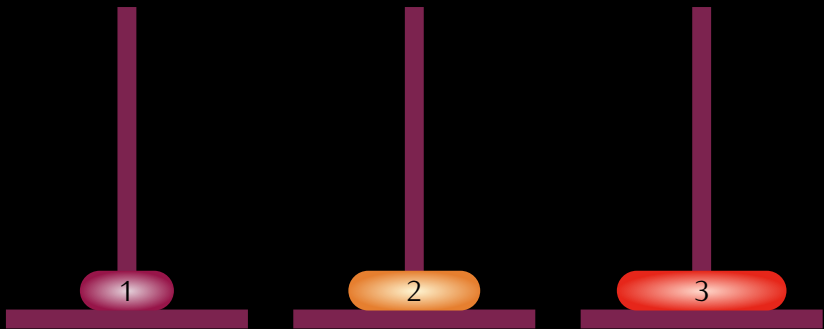
On déplace le disque de la tige 3 vers la tige 2.

Tours de Hanoi – 3 Disques




On déplace le disque de la tige 1 vers la tige 3.

Tours de Hanoi – 3 Disques



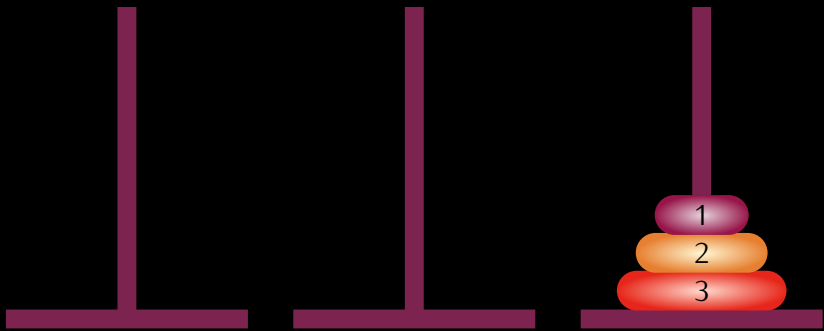
On déplace le disque de la tige 2 vers la tige 1.

Tours de Hanoi – 3 Disques




On déplace le disque de la tige 2 vers la tige 3.

Tours de Hanoi – 3 Disques



On déplace le disque de la tige 1 vers la tige 3.

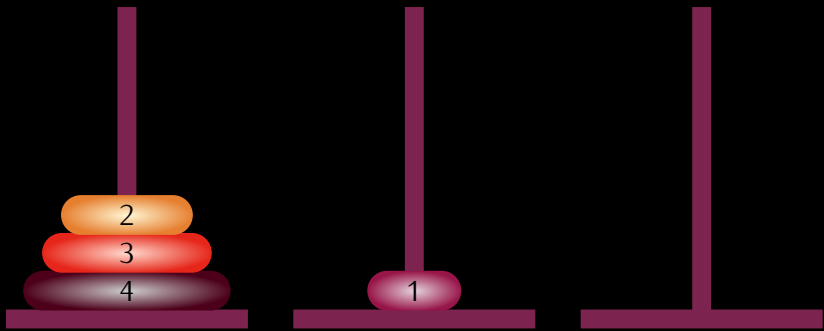
Tours de Hanoi – 3 Disques



Tours de Hanoi – 4 Disques

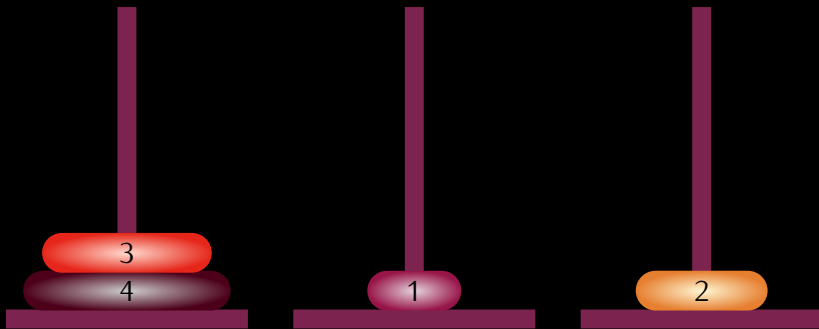


Tours de Hanoi – 4 Disques




On déplace le disque de la tige 1 vers la tige 2.

Tours de Hanoi – 4 Disques



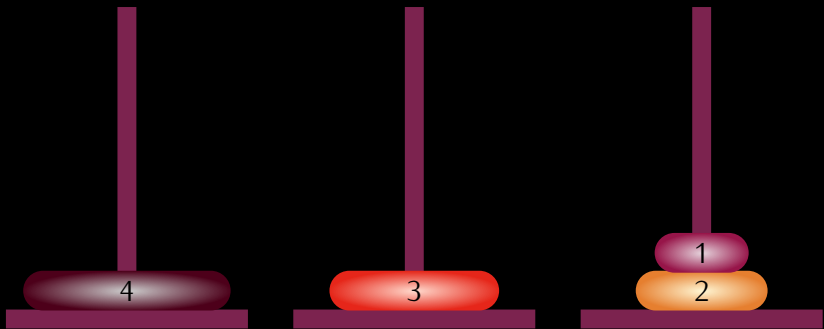
On déplace le disque de la tige 1 vers la tige 3.

Tours de Hanoi – 4 Disques



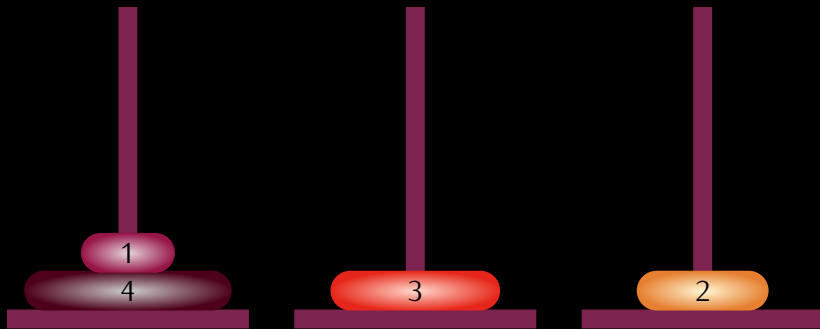
On déplace le disque de la tige 2 vers la tige 3.

Tours de Hanoi – 4 Disques



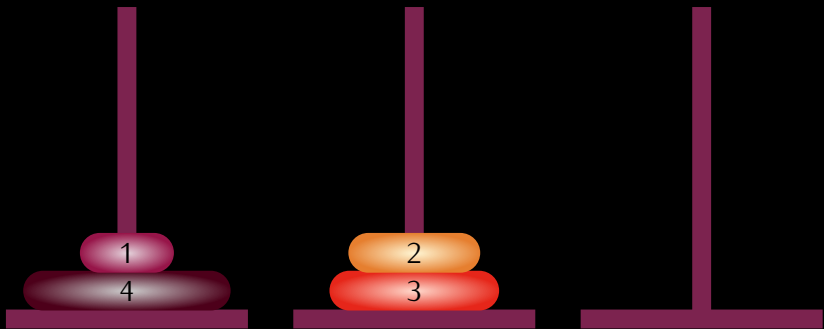
On déplace le disque de la tige 1 vers la tige 2.

Tours de Hanoi – 4 Disques



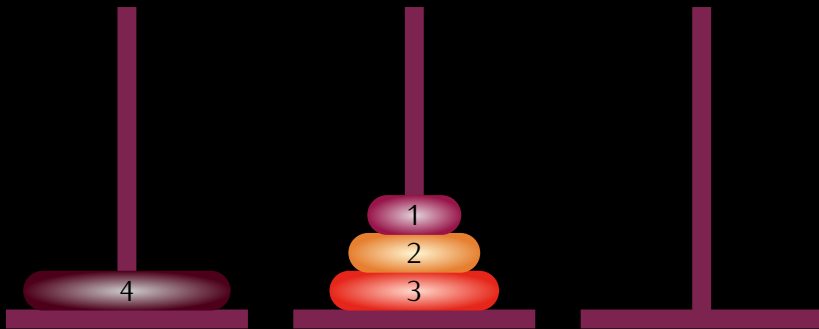
On déplace le disque de la tige 3 vers la tige 1.

Tours de Hanoi – 4 Disques



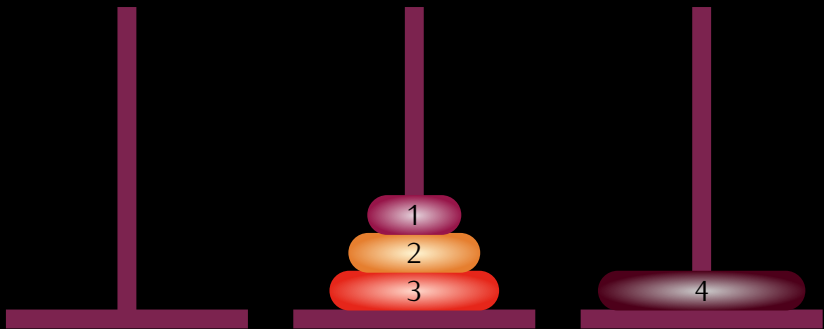
On déplace le disque de la tige 3 vers la tige 2.

Tours de Hanoi – 4 Disques



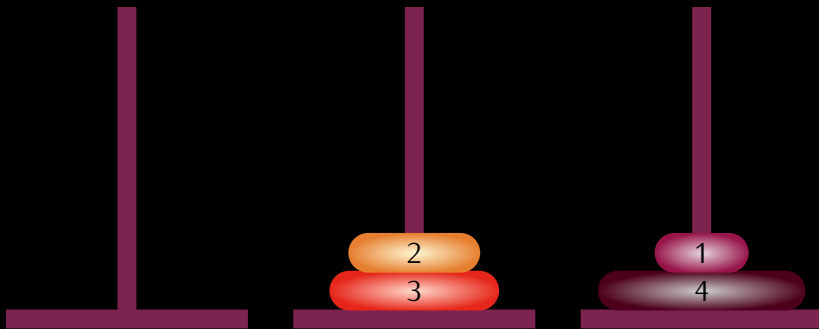
On déplace le disque de la tige 1 vers la tige 2.

Tours de Hanoi – 4 Disques



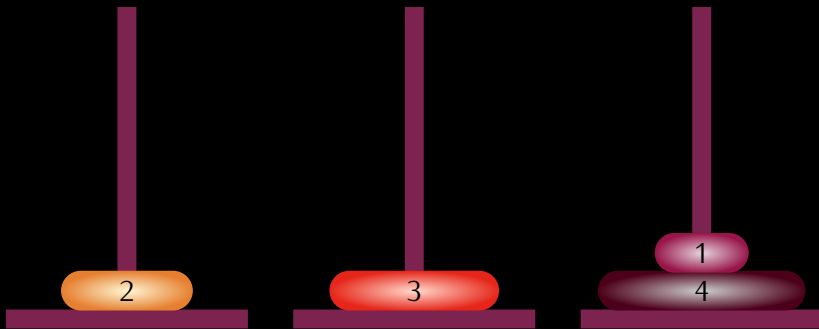
On déplace le disque de la tige 1 vers la tige 3.

Tours de Hanoi – 4 Disques



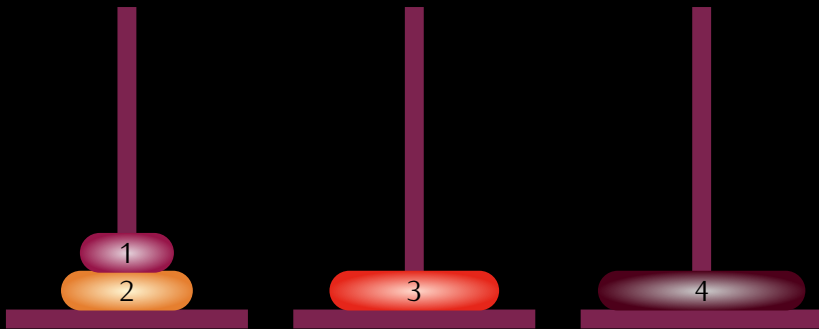
On déplace le disque de la tige 2 vers la tige 3.

Tours de Hanoi – 4 Disques



On déplace le disque de la tige 2 vers la tige 1.

Tours de Hanoi – 4 Disques



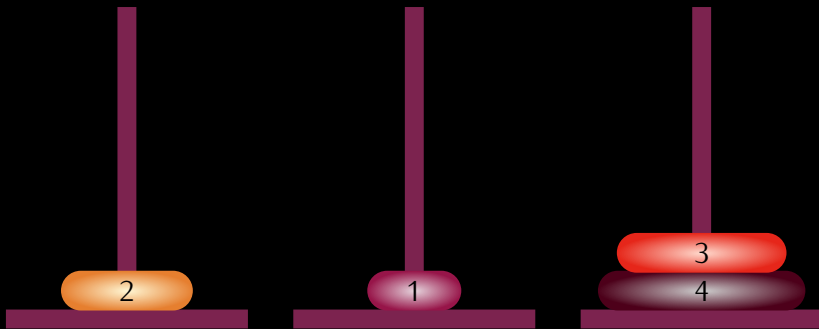
On déplace le disque de la tige 3 vers la tige 1.

Tours de Hanoi – 4 Disques



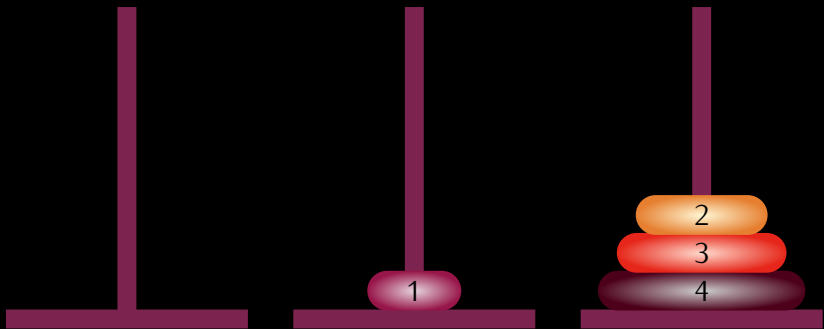
On déplace le disque de la tige 2 vers la tige 3.

Tours de Hanoi – 4 Disques



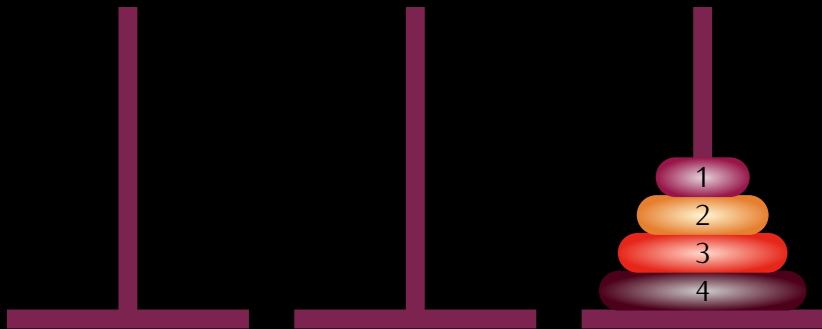
On déplace le disque de la tige 1 vers la tige 2.

Tours de Hanoi – 4 Disques




On déplace le disque de la tige 1 vers la tige 3.

Tours de Hanoi – 4 Disques



On déplace le disque de la tige 2 vers la tige 3.

Tours de Hanoi – 4 Disques



Tours de Hanoi – 5 Disques

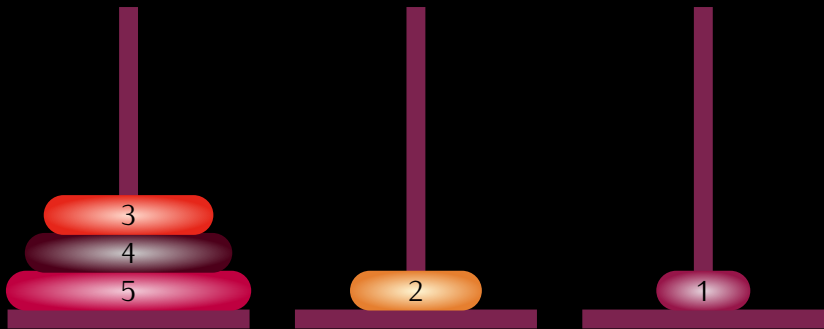


Tours de Hanoi – 5 Disques



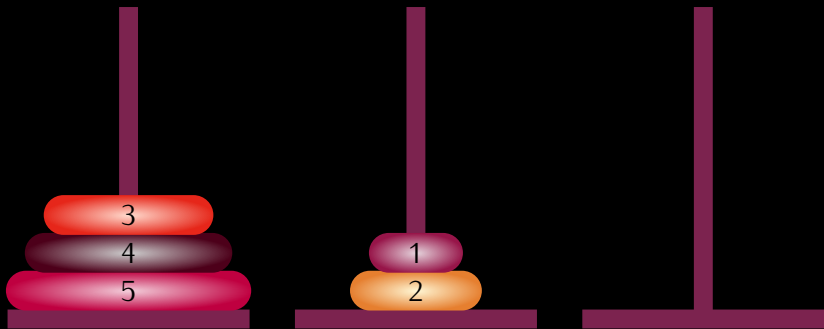
On déplace le disque de la tige 1 vers la tige 3.

Tours de Hanoi – 5 Disques



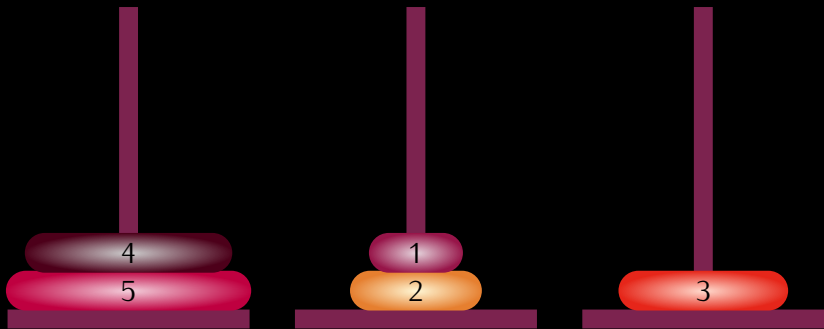
On déplace le disque de la tige 1 vers la tige 2.

Tours de Hanoi – 5 Disques



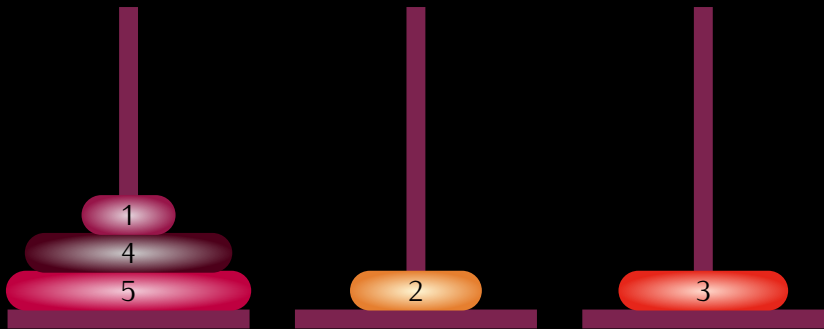
On déplace le disque de la tige 3 vers la tige 2.

Tours de Hanoi – 5 Disques



On déplace le disque de la tige 1 vers la tige 3.

Tours de Hanoi – 5 Disques



On déplace le disque de la tige 2 vers la tige 1.

Tours de Hanoi – 5 Disques



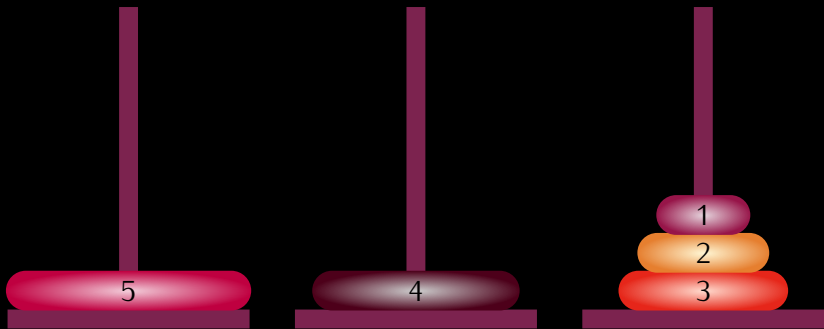
On déplace le disque de la tige 2 vers la tige 3.

Tours de Hanoi – 5 Disques



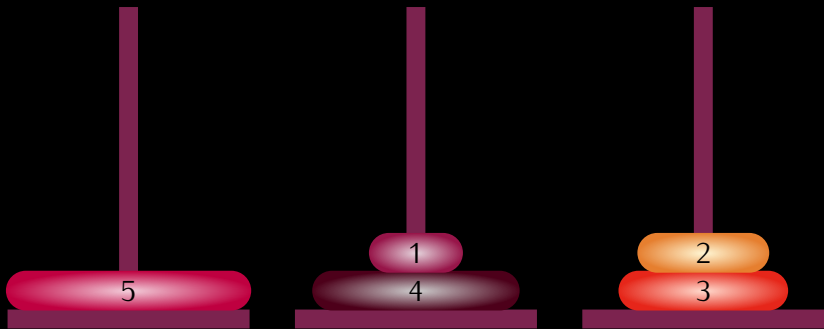
On déplace le disque de la tige 1 vers la tige 3.

Tours de Hanoi – 5 Disques



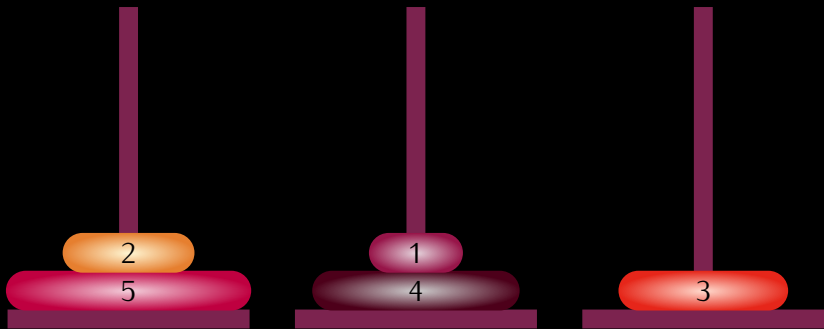
On déplace le disque de la tige 1 vers la tige 2.

Tours de Hanoi – 5 Disques



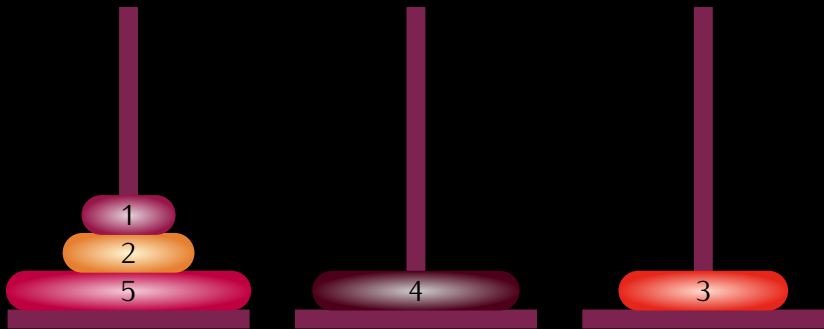
On déplace le disque de la tige 3 vers la tige 2.

Tours de Hanoi – 5 Disques



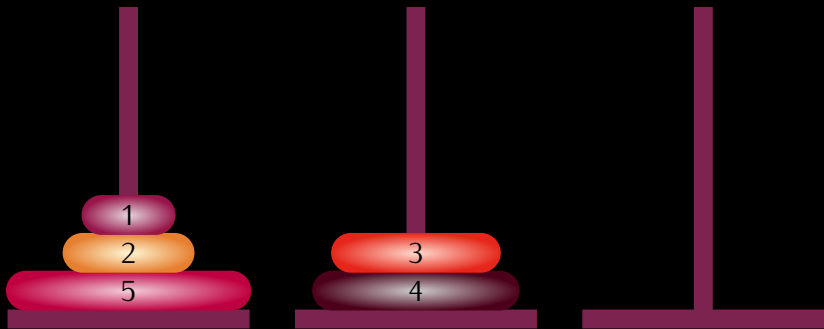
On déplace le disque de la tige 3 vers la tige 1.

Tours de Hanoi – 5 Disques



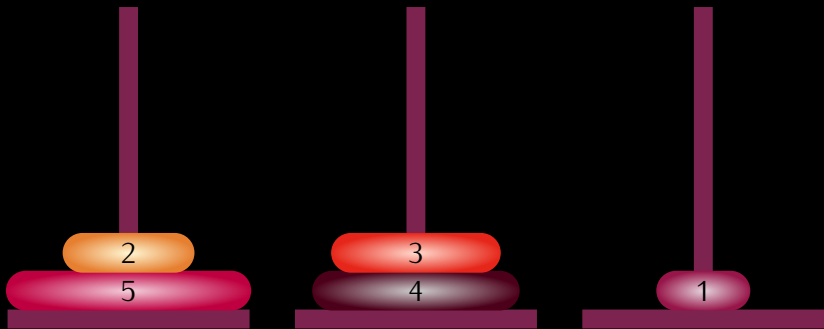
On déplace le disque de la tige 2 vers la tige 1.

Tours de Hanoi – 5 Disques



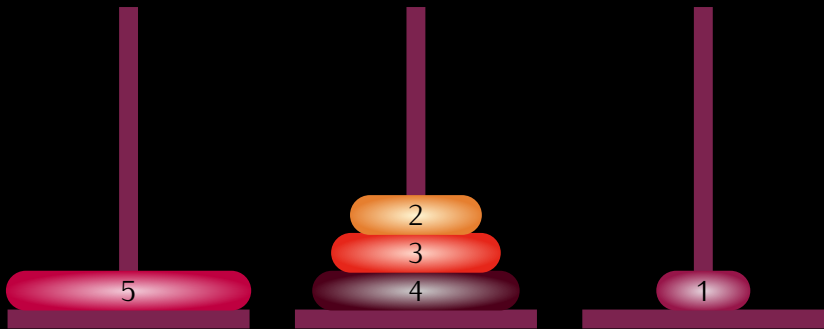
On déplace le disque de la tige 3 vers la tige 2.

Tours de Hanoi – 5 Disques



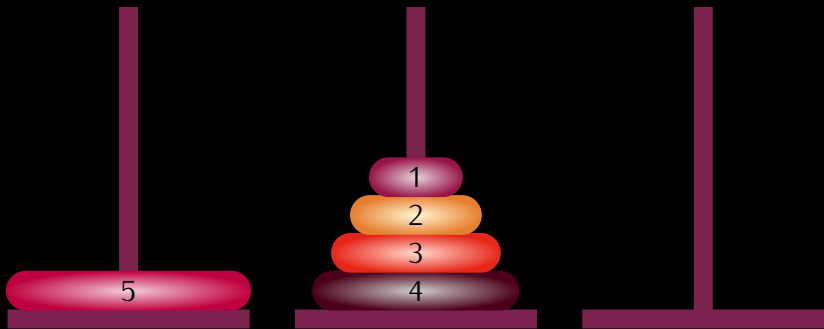
On déplace le disque de la tige 1 vers la tige 3.

Tours de Hanoi – 5 Disques



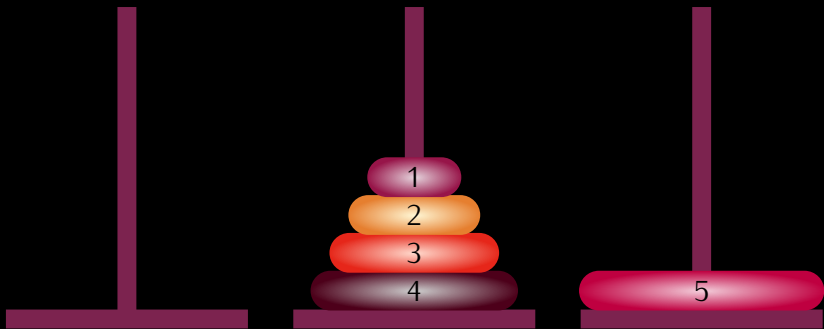
On déplace le disque de la tige 1 vers la tige 2.

Tours de Hanoi – 5 Disques



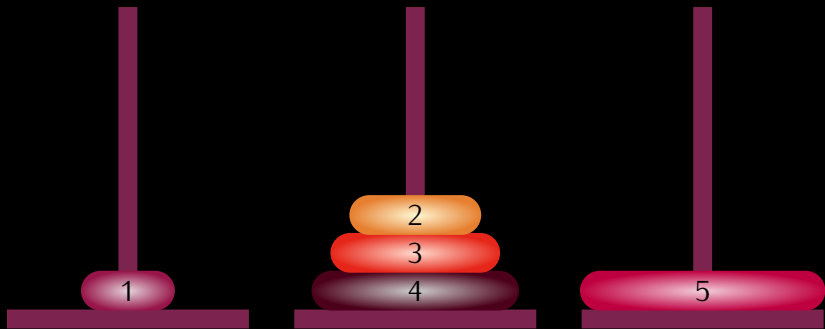
On déplace le disque de la tige 3 vers la tige 2.

Tours de Hanoi – 5 Disques



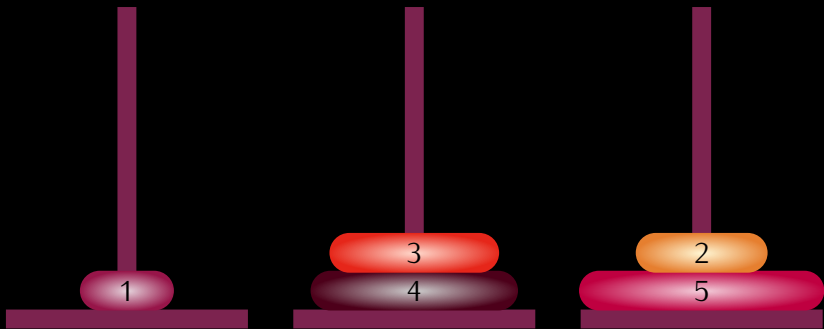
On déplace le disque de la tige 1 vers la tige 3.

Tours de Hanoi – 5 Disques



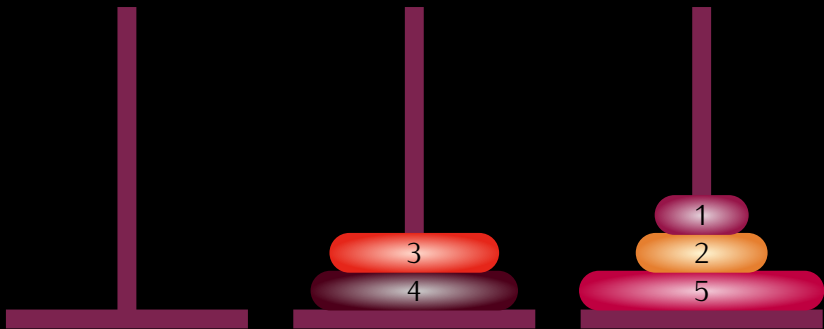
On déplace le disque de la tige 2 vers la tige 1.

Tours de Hanoi – 5 Disques



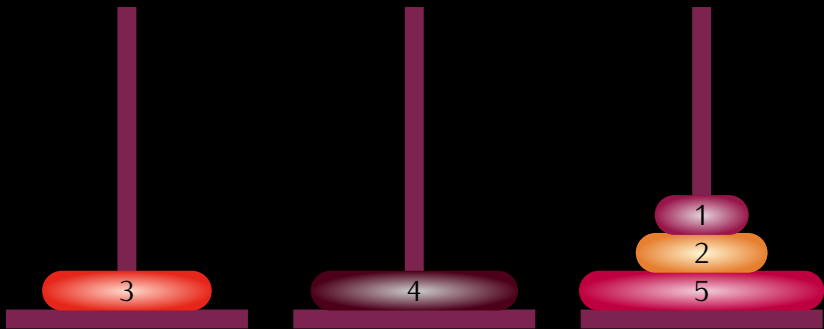
On déplace le disque de la tige 2 vers la tige 3.

Tours de Hanoi – 5 Disques



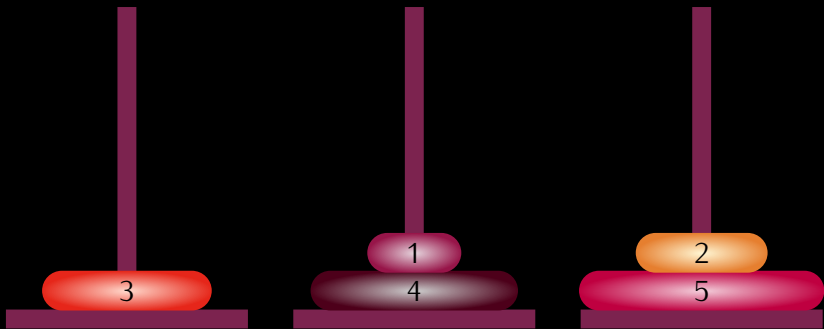
On déplace le disque de la tige 1 vers la tige 3.

Tours de Hanoi – 5 Disques



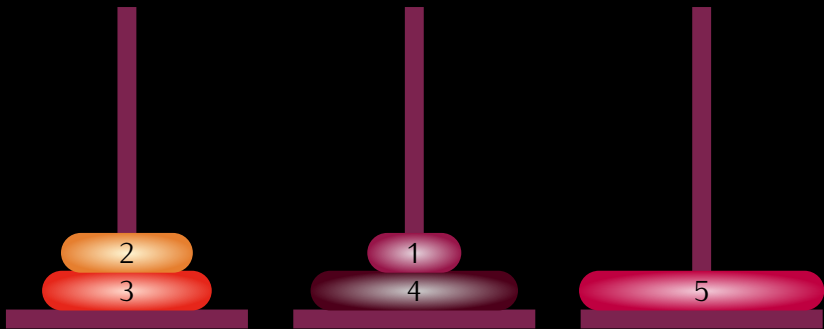
On déplace le disque de la tige 2 vers la tige 1.

Tours de Hanoi – 5 Disques



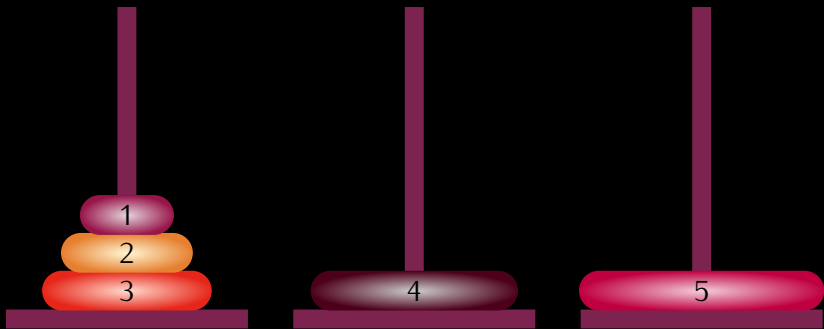
On déplace le disque de la tige 3 vers la tige 2.

Tours de Hanoi – 5 Disques



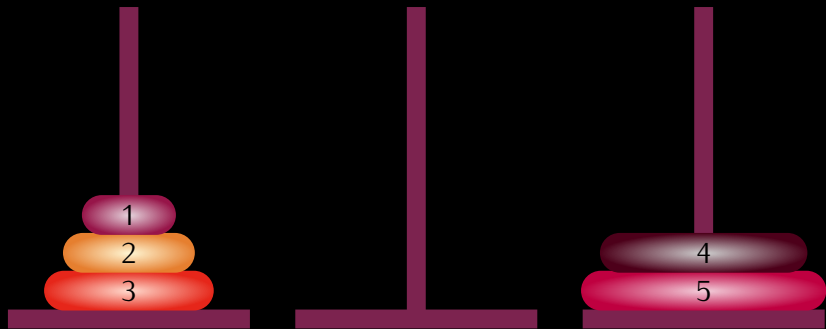
On déplace le disque de la tige 3 vers la tige 1.

Tours de Hanoi – 5 Disques



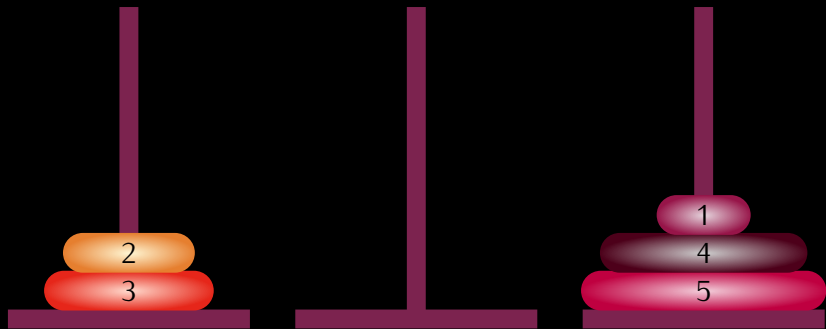
On déplace le disque de la tige 2 vers la tige 1.

Tours de Hanoi – 5 Disques



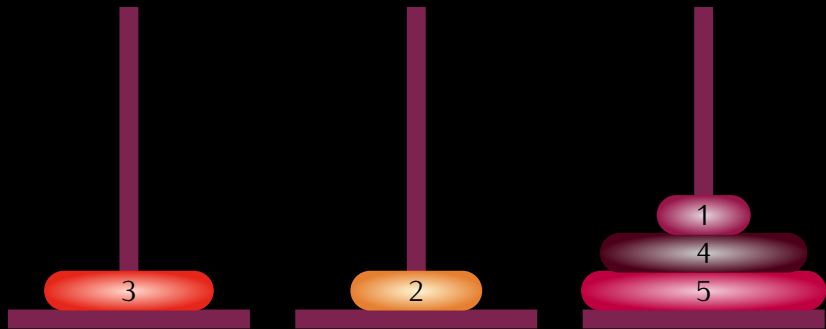
On déplace le disque de la tige 2 vers la tige 3.

Tours de Hanoi – 5 Disques



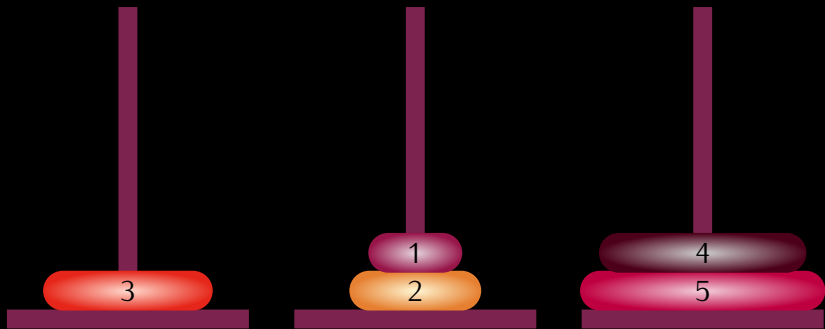
On déplace le disque de la tige 1 vers la tige 3.

Tours de Hanoi – 5 Disques



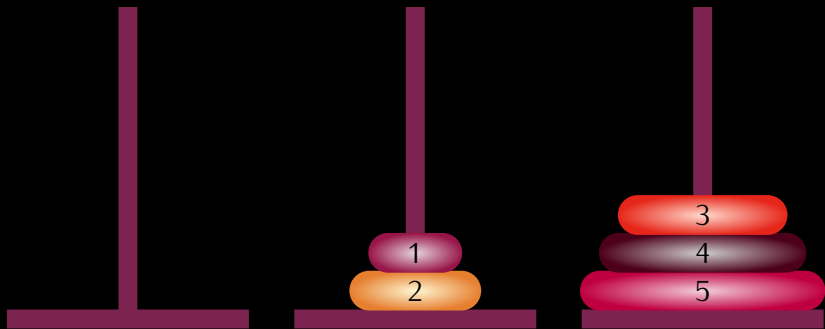
On déplace le disque de la tige 1 vers la tige 2.

Tours de Hanoi – 5 Disques



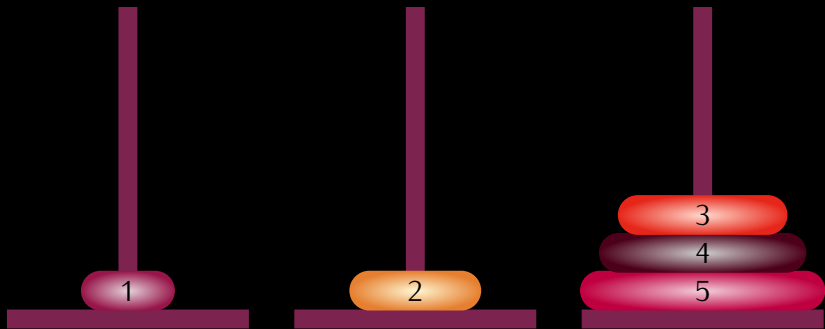
On déplace le disque de la tige 3 vers la tige 2.

Tours de Hanoi – 5 Disques



On déplace le disque de la tige 1 vers la tige 3.

Tours de Hanoi – 5 Disques



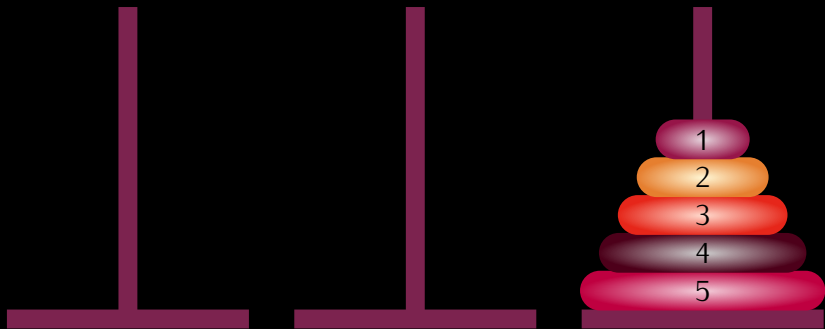
On déplace le disque de la tige 2 vers la tige 1.

Tours de Hanoi – 5 Disques




On déplace le disque de la tige 2 vers la tige 3.

Tours de Hanoi – 5 Disques




On déplace le disque de la tige 1 vers la tige 3.

Tours de Hanoi – 5 Disques



Tour de Hanoi – 6 Disques



Défi

Déterminez le nombre de mouvements effectués pour déplacer n disques des Tours de Hanoï.

Défi

Déterminez le nombre de mouvements effectués pour déplacer n disques des Tours de Hanoï.

Créez une fonction qui affiche les mouvements effectués pour déplacer n disques des Tours de Hanoï.

Défi

Déterminez le nombre de mouvements effectués pour déplacer n disques des Tours de Hanoï.

Défi

Créez une fonction qui affiche les mouvements effectués pour déplacer n disques des Tours de Hanoï.

```
In [52]: hanoi(3)
On déplace le disque de la tige 1 vers la tige 3
On déplace le disque de la tige 1 vers la tige 2
On déplace le disque de la tige 3 vers la tige 2
On déplace le disque de la tige 1 vers la tige 3
On déplace le disque de la tige 2 vers la tige 1
On déplace le disque de la tige 2 vers la tige 3
On déplace le disque de la tige 1 vers la tige 3
```